



Movement that inspires

# Preisliste XCeed

01.2025



## Preise

Motor	Getriebe	kW/PS	Power	GT-Line
1.0 T-GDi (Benzin)	Manuell (MT)	74/100	32'250.-	-
1.5 T-GDi (Benzin)	Manuell (MT)	103/140	33'450.-	-
1.5 T-GDi (Benzin)	Automat (7-DCT <sup>1</sup> )	103/140	35'250.-	38'250.-
1.5 T-GDi (Benzin) Mild-Hybrid	Automat (7-DCT <sup>1</sup> )	103/140	36'250.-	39'250.-

<sup>1</sup> DCT = Doppelkupplungsgetriebe

Optionen (Werksbestellung)	Power	GT-Line
<b>X Pack Comfort:</b> (Ausstattungscode - 100) Parksensoren vorne, Privacy Verglasung, Induktive Ladestation für Smartphone, Chromverzierung Kühlergrill, Supervision Cluster 12.3"	1'100.-	-
<b>X Pack Leather:</b> (Ausstattungscode - 400) Fahrsitz mit Sitzmemory, Fahrsitz elektr. verstellbar mit Lendenwirbelstütze, Beifahrsitz mit Lendenwirbelstütze, Sitzbelüftung vorn, Sitzbezüge Leder	-	2'000.-
<b>X Pack Suede:</b> (Ausstattungscode - 030) Fahrsitz mit Sitzmemory, Fahrsitz elektr. verstellbar mit Lendenwirbelstütze, Beifahrsitz mit Lendenwirbelstütze, Sitzbezüge Wildleder/Leder	-	1'600.-
<b>Panoramaglasdach:</b> (Ausstattungscode - 006)	-	1'500.-
Metall- und/oder Pearl-Lackierung	750.-	750.-

Alle angegebenen Preise verstehen sich als empfohlene Nettopreise inkl. 8,1 % MwSt. und in CHF.

Original Kia Zubehör (Illustrationen auf Seite 4)	Preis
Winterkomplettäder, Leichtmetallfelgen (Icona) 16" mit Bereifung 205/60 R16 (inkl. TPMS)	1'930.-
Winterkomplettäder, Leichtmetallfelgen (Icona) 17" mit Falken Bereifung 225/50 R17 (inkl. TPMS)	2'250.-
Velours Fussmatten, 4-teilig	120.-
Dachträger aus Aluminium	400.-
Fahrradträger, geeignet für 2 Fahrräder/E-Bikes (bis zu 60 kg)	615.-
Anhängerkupplung, abnehmbar und abschliessbar inkl. Elektro Satz 13-polig	1'155.-
Laderaumwanne, rutschfest und wasserdicht	105.-
Safety Bag (2 Sicherheitswesten/Pannendreieck/Notfallapotheke)	49.-

Alle angegebenen Preise verstehen sich als empfohlene Nettopreise in CHF und inkl. 8,1% MwSt. (exkl. Montage).

## Ausstattung








Sicherheit	Power	GT-Line
Antiblockiersystem (ABS) mit elektronischer Bremskraftverteilung (EBD)	●	●
Elektrische Handbremse	●	●
Elektronisches Stabilitätsprogramm (ESC)/elektronische Traktionskontrolle (TCS)	●	●
Fahrer- und Beifahrerairbag (Beifahrerairbag abschaltbar)	●	●
Kopfairbags (Vorhang) vorn und hinten	●	●
Reifendruck-Kontrollsystem (TPMS)	●	●
Seitenairbags vorn	●	●
Assistenzsysteme	Power	GT-Line
Autobahnassistent (HDA)	-	●
Autonomer Bremsassistent Fahrzeug-, Fußgänger-, Fahrraderkennung (FCA)	●	●
Berganfahrassistent (HAC)	●	●
Intelligenter Geschwindigkeitsassistent (ISLA)	●	●
Müdigkeitserkennung	●	●
Parksensoren hinten	●	●
Parksensoren vorn	P	●
Rückfahrkamera	●	●
Rückfahr-Querverkehrwarner (RCCA)	-	●
Spurfolgeassistent (LFA)	●	●
Spurhalteassistent (LKA)	●	●
Stopp-/Start-Automatik	●	●
Tempomat	●	-
Tempomat mit Distanzassistent (SCC) (nur DCT)	●	●
Totwinkelassistent (BCA)	-	●
Aussen	Power	GT-Line
Aussenspiegel elektrisch verstell- und beheizbar, einklappbar	●	●
Aussenspiegel in Schwarz	-	●
Aussenspiegel in Wagenfarbe	●	-
Kühlergrill in Klavierlackoptik mit Chromrahmen	P	●
Privacy-Verglasung	P	●
Innen	Power	GT-Line
12 V-Anschlüsse	●	●
Aluminium Sportpedale	-	●
Gepäckraumabdeckung	●	●
Innenrückspiegel automatisch abblendend	●	●
Lenkrad höhen- und tiefenverstellbar	●	●
Lenkrad und Schaltknäuf Lederbezogen	●	●
Mittelarmlehne vorn mit Staufach	●	●
Mittelkonsole in Klavierlackoptik	●	●
Schaltwippen	-	●
Sonnenblenden mit Make-up-Spiegel, beleuchtet	●	●
Beleuchtung	Power	GT-Line
Fernlichtassistent (HBA)	●	●
Lichtsensor	●	●
Nebelscheinwerfer	●	●
Rückleuchten LED	●	●
Scheinwerfer LED	●	●
Tagfahrlicht LED	●	●

Multimedia	Power	GT-Line
10.25" Navigationssystem mit DAB+	●	●
Android Auto™ und Apple CarPlay™	●	●
Anzahl Lautsprecher	8	8
Bluetooth mit Spracherkennung	●	●
Instrumentenanzeige «Supervision» 4.2"	●	-
Instrumentenanzeige «Supervision» Digital 12.3"	P	●
Multifunktionslenkrad	●	●
Online-Dienste Kia Connect inkl. 7 Jahre	●	●
Soundsystem JBL	●	●
USB-Anschlüsse	●	●

Sitze	Power	GT-Line
2. Sitzreihe: umklappbare Sitzlehne, asymmetrisch 60:40	●	●
Beifahrersitz höhenverstellbar	●	●
Beifahrersitz mit Lendenwirbelstütze	-	P
Fahrersitz elektrisch verstellbar mit Lendenwirbelstütze	-	P
Fahrersitz höhenverstellbar	●	●
Fahrersitz mit Sitzmemory	-	P
ISOFIX-Kindersitzverankerung hinten	●	●
Kopfstützen höhenverstellbar vorn und hinten	●	●
Sitzbelüftung vorn	-	P
Sitzbezüge Leder	-	P
Sitzbezüge Stoff/Leder	●	●
Sitzbezüge Wildleder/Leder	-	P
Sitzheizung hinten	-	●
Sitzheizung vorn	●	●

Komfort	Power	GT-Line
Drive Mode Select (nur für DCT)	●	●
Fensterheber elektrisch	●	●
Heckklappe elektrisch	-	●
Induktive Ladestation für Smartphone	P	●
Klimaautomatik 2-Zonen	●	●
Lenkradheizung	●	●
Regensensor	●	●
Startknopf mit Smart Key	●	●

● serienmässig - nicht lieferbar P Options-Pack

Original Kia Zubehör	Preis	
	Winterkompleträder, Leichtmetallfelgen (Icona) 17" mit Bereifung 225/45 R17 (inkl. TPMS)	1'930.-
	Winterkompleträder, Leichtmetallfelgen (Icona) 17" mit Falken Bereifung 225/50 R17 (inkl. TPMS)	2'250.-
	Velours Fussmatten, 4-teilig	120.-
	Dachträger aus Aluminium	400.-
	Fahrradträger, geeignet für 2 Fahrräder/E-Bikes (bis zu 60 kg)	615.-
	Anhängerkupplung, abnehmbar und abschliessbar inkl. Elektro Satz 13-polig	1'155.-
	Laderaumwanne, rutschfest und wasserdicht	105.-
	Safety Bag (2 Sicherheitswesten / Pannendreieck / Notfallapotheke)	49.-

Alle angegebenen Preise verstehen sich als empfohlene Nettopreise in CHF und inkl. 8,1% MwSt. (exkl. Montage).

Für weitere Zubehör-Angebote wenden Sie sich an einen offiziellen Kia Partner in Ihrer Umgebung.

## Technik

Motor	1.0 T-GDi	1.5 T-GDi	1.5 T-GDi MHEV
Kraftstoffart	Benzin		
Zylinder/Ventile	3/12	4/16	
Hubraum (cm <sup>3</sup> )	998	1'482	
Max. Leistung (kW/PS/U/min)	74/100/6'000	103/140/5'500	
Max. Drehmoment (Nm/U/min)	172/3'500	253/3'000	

Elektromotor	1.0 T-GDi	1.5 T-GDi	1.5 T-GDi MHEV
Max. Leistung (kW/PS)	-	-	12.2/16
Batterie-Typ	-	-	Lithium-Ionen-Polymer
Batterie-Kapazität (kWh)	-	-	0.44
Batterie-Gewicht (kg)	-	-	22

Kraftübertragung	1.0 T-GDi	1.5 T-GDi	1.5 T-GDi MHEV
Antriebsart	Frontantrieb		
Getriebart	6-Gang-Schaltgetriebe	6-Gang-Schaltgetriebe/7-Gang-Doppelkupplungsgetriebe	

Felgen/Reifen	1.0 T-GDi	1.5 T-GDi	1.5 T-GDi MHEV
Felgenreisse	7,5J x 18"		
Felgenart	Alufelgen		
Reifengröße	235/45 R18		
Reserverad	Tire mobility kit (Dichtmittel und Luftkompressor)		

Fahrleistungen	1.0 T-GDi	1.5 T-GDi	1.5 T-GDi MHEV
Höchstgeschwindigkeit (km/h) (Automat)	174	195 (195)	(195)
Beschleunigung 0-100 km/h (sec) (Automat)	13.4	10.2 (10.4)	(10.4)

Treibstoffverbrauch	1.0 T-GDi	1.5 T-GDi	1.5 T-GDi MHEV
Treibstoffverbrauch kombiniert (l/100 km) (Automat)	6.3	6.4 (6.5)	(6.3)
CO <sub>2</sub> -Emissionen (g/km) (Automat)	143	146 (148)	(142)
CO <sub>2</sub> -Emissionen aus der Treibstoff- und/oder der Strombereitstellung (g/km) (Automat)	29	30 (30)	(29)
Energieeffizienzklasse A-G	E	E (F)	(E)
Abgasreinigung	Geregelter Katalysator mit Partikelfilter		
Tankinhalt (l)	50		
Emissionsklasse	Euro 6e		

Durchschnitt aller in der Schweiz verkauften Neuwagen: 113 g CO<sub>2</sub>/km. Zielwert 93.6 g/km. Die Verbrauchsangaben in unseren Verkaufsunterlagen sind europäische Treibstoff-Normverbrauchs-angaben, die zum Vergleich der Fahrzeuge dienen. In der Praxis können diese je nach Fahrstil, Zuladung, Topographie und Jahreszeit teilweise deutlich abweichen. Wir empfehlen ausserdem den eco-drive-Fahrstil zur Schonung der Ressourcen.

Fahrweise, Strassen- und Verkehrsverhältnisse, Umwelteinflüsse und Fahrzeugzustand können Verbrauchs- und CO<sub>2</sub>-Emissionswerte beeinflussen. Die angegebenen Verbrauchs- und CO<sub>2</sub>-Emissionswerte wurden nach dem WLTP-Messverfahren auf dem Prüfstand ermittelt.

Masse/Gewichte	1.0 T-GDi	1.5 T-GDi	1.5 T-GDi MHEV
Türen/Plätze	5/5		
Länge/Breite/Höhe (mm)	4'395/1'826/1'483-1'495		
Radstand (mm)	2'650		
Spurenweite vorn/hinten (mm)	1'575-1'585/1'573-1'583		
Gepäckraum-Volumen VDA (l)	426-1'378		380-1'332
Leergewicht inkl. Fahrer (kg)* (Automat)	1'347/1'468	1'370-1'514 (1'400-1'544)	
Zulässiges Gesamtgewicht (kg) (Automat)	1'820	1'840-1'860(1'870-1'890)	
Achslast vorn/hinten (kg)	1'050/950	1'050/950-1'000	
Anhängelast gebremst/ungebremst (kg)	1'010/510	1'210/610	
Stützlast (kg)	75		
Dachlast (kg)	80		

\* Das Leergewicht (max. Leergewicht) dient zur Berechnung der Energieeffizienzklasse. Der effektive Wert kann je nach Ausstattung variieren.

Kia Connect macht jede Fahrt zu einem vollständig vernetzten, einfachen, intuitiven und integrierten Erlebnis.

## In-Car Services

### Echtzeit-Navigation

Anpassung der Route in Echtzeit zur genauen Ermittlung der geschätzten Ankunftszeit.

### Sehenswürdigkeiten

Leicht zugängliche und aktualisierte Daten zu Restaurants, lokalen Geschäften und vielem mehr.

### Parkieren

Anzeige von Strassenparkplätzen und Parkhauskapazitäten mittels Farbcodierung, inkl. Angaben zu Verfügbarkeit, Details und Preisen.

### Ladestationen

Angaben zu Ladestationen für vollelektrische und Plug-in Hybrid-Modelle.



### Spracherkennung

Spracherkennungssystem, das mit einer Kombination aus vordefinierten und Online-Sprachbefehlen arbeitet.

### Wetter

Drei-Tages-Prognose für Ihren Zielort mit voraussichtlichen Temperaturen und Regenwahrscheinlichkeit.

### OTA [over the air] Updates<sup>1</sup>

Navigationskarten- und Software-Updates um Ihr Fahrzeug auf dem neuesten Stand zu halten.

## In-App Services

### Intelligentes Laden

Start, Unterbrechung und Planung des Ladevorgangs aus der Ferne.

### Find My Car [Mein Auto finden]

Anzeige der genauen Position Ihres Kia in der App.

### Fahrzeugstatus

Anzeige von wichtigen Fahrzeuginformationen wie Treibstoff- oder Batterieladestand, Ent-/Verriegelungsstatus, Temperatur, kumulierter Kilometerstand und Verbindungsstatus.

### Klimatisierung<sup>2</sup>

Aktivierung, Einstellung und Planung der Klimatisierung aus der Ferne, damit die Temperatur bereits beim Einsteigen stimmt.

### Last-Mile Navigation<sup>3</sup>

Routenführung vom Ort, an dem Sie Ihr Fahrzeug abgestellt haben, zu Ihrem Endziel.

### Valet-Parking-Modus<sup>3</sup>

Angabe des aktuellen Standorts, der Fahrzeit, der zurückgelegten Strecke und der Höchstgeschwindigkeit, wenn Sie Ihr Fahrzeug an eine andere Person verleihen.

### Türsteuerung

Ver- und Entriegelung des Fahrzeugs sowie Überprüfung des Ent-/Verriegelungsstatus von Türen, Motorhaube und Kofferraum aus der Ferne.

### My Trip Data [Meine Reisedaten]

Angaben zu früheren Fahrten, inkl. Durchschnittsgeschwindigkeit, zurückgelegter Strecke und Fahrzeit.

Die Dienste werden für einen Zeitraum von sieben Jahren ab dem Datum der ersten Inverkehrsetzung kostenlos zur Verfügung gestellt und können während dieses Zeitraums geändert werden. Die beschriebenen Funktionen können je nach Fahrzeugmodell, Ausstattung und Land abweichen.

<sup>1</sup> Für verkaufte Neufahrzeuge ab Modelljahr 2022, die über eine OTA-fähige Navigationssoftware verfügen, bietet Kia pro Fahrzeug zwei kostenlose Aktualisierungen von Karten im Navigationssystem des Fahrzeugs und der Head-Unit-Software im Over-the-Air-Verfahren («OTA-Updates») an. Wenn die kostenlosen OTA-Updates aufgebraucht sind, können Sie Aktualisierungen der Karten des Navigationssystems und der Head-Unit-Software (i) über die Webseite <https://update.kia.com/EU/E1/Main> oder (ii) bei einem Händler erhalten (ggf. zusätzliche Kosten für das Aufspielen).

<sup>2</sup> Nur EV, sowie Niro PHEV Style ab MY24

<sup>3</sup> Nur bei unterstützten Fahrzeugmodellen oder Software-Updates der zentralen Bedieneinheit (Head Unit).



Kia Schweiz AG behält sich das Recht vor, jederzeit und ohne vorherige Ankündigung Ausrüstung und Preise ihrer Modelle zu ändern. Bei den technischen Daten handelt es sich um Werksangaben. Irrtum und Druckfehler vorbehalten. Weitere Informationen über die Garantie, Assistance und Map Update finden Sie unter: [www.kia.ch/kia-7-jahre](http://www.kia.ch/kia-7-jahre)